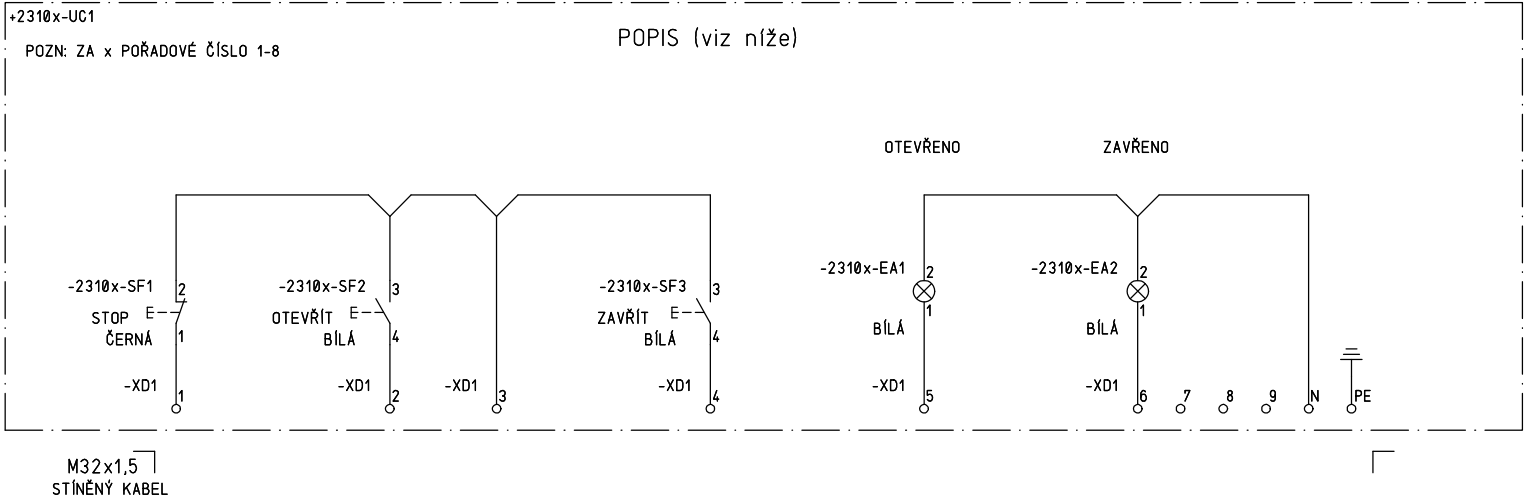


All rights are reserved for this document, even in case of issuance of a patent and registration of another industrial right. Reproduction, in particular reproduction or handing over to third parties is prohibited and actionable under civil and criminal law.

Všechna práva na tento dokument a v něm obsažené informace vyhrazena. Rozmáhování nebo sdělování jeho obsahu třetím osobám bez výslovného souhlasu zakazatele je přísně zakázáno.

CAD: RUPLAN/BSB
DOPROJEKT: EL14024
RUPL: K1: OVLADAČE
RUPL: BLA: 001
RUPL: APL: PR00

SCHÉMA ZAPOJENÍ TYPOVÉ OVLÁDACÍ SKŘÍŇE
PRO NOVÉ SERVOPOHONY SE23101 - SE23108



ZAPOJENÍ PLATÍ PRO OVLÁDACÍ SKŘÍŇ:

- 23101-UC1
- 23102-UC1
- 23103-UC1
- 23104-UC1
- 23105-UC1
- 23106-UC1
- 23107-UC1
- 23108-UC1

POPIS:

- SERVOPOHON SE23101 - SÁNÍ-NADRŽ 231/2
- SERVOPOHON SE23102 - NAPOUŠTENÍ-NADRŽ 231/2
- SERVOPOHON SE23103 - SÁNÍ-NADRŽ 231/3
- SERVOPOHON SE23104 - NAPOUŠTENÍ-NADRŽ 231/3
- SERVOPOHON SE23105 - SÁNÍ-NADRŽ 231/4
- SERVOPOHON SE23106 - NAPOUŠTENÍ-NADRŽ 231/4
- SERVOPOHON SE23107 - SÁNÍ-NADRŽ 231/5
- SERVOPOHON SE23108 - NAPOUŠTENÍ-NADRŽ 231/5

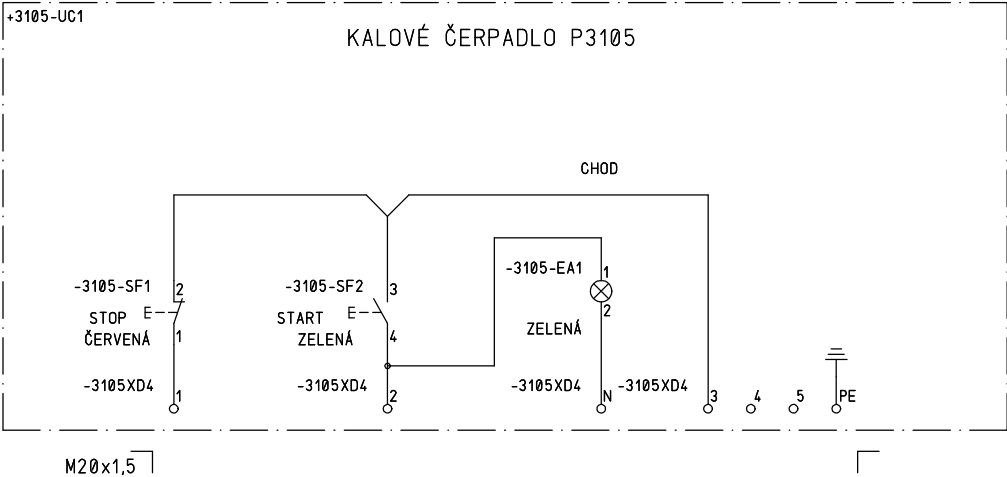
| | | | | | | | | | | | | | |
|----|-------|---------|------------------------|---------------------------------|---|---|--|---|---------|-------------------------------|--|-------------------|--|
| | | | | Datum 12.06.2014 |  | ČEPRO, a.s. Dělnická 213/12 170 04, Praha 7 |  | Rekonstrukce elektroinstalace objektu 231 ve skladu Hněvice Schéma zapojení typových ovládacích skříní | ELEKTRO | Zakázkové číslo : 41400012 | | =OVLADAČE +231 | |
| | | | Kreslil Bc. Seifert J. | Číslo výkresu : 4-EL14024-12 | | | | | | Stavba : Č. 231 | | | |
| | | | Kontrola Poživil M. | Str. 001 Sum. 4 | | | | | | | | | |
| Č. | Datum | Kreslil | Kontroloval | Schválil | Tisk 12.06.2014 | Schválil: Ing. Kytýr J. Datum : 12.06.2014 | | | | | | | |

All rights are reserved for this document, even in case of issuance of a patent and registration of another industrial right. Reproduction, in particular reproduction or handing over to third parties is prohibited and actionable under civil and criminal law.

Wšechna práva na tento dokument a v něm obsažené informace vyhrazena. Rozmrazování nebo sdělování jeho obsahu třetím osobám bez výslovného souhlasu zakazatele dále je přísně zakázáno.

CAD: RUPLAN/BSB
DUPLO: EL14024
RUPL: KT: OVLADAČE
TJ: JJA: 002
RUPL: APL: PR00

SCHÉMA ZAPOJENÍ TYPOVÉ OVLÁDACÍ SKŘÍŇE
PRO STÁVAJÍCÍ ČERPADLO P3105




ZAPOJENÍ PLATÍ PRO OVLÁDACÍ SKŘÍŇ:

3105-UC1

| | | | | | | | | | | | | | | | | | | | | | |
|----------------|-------|---------|-------------|----------|----------------|---|---|---|---|---------|---------------------------------|--|--------------------|---|----------|---|---|---|---|---|--------|
| | | | | Datum | 12.06.2014 |  | ČEPRO, a.s. Dělnická 213/12 170 04, Praha 7 |  | Rekonstrukce elektroinstalace objektu 231 ve skladu Hněvice Schéma zapojení typových ovládacích skříní | ELEKTRO | Zakázkové číslo : 41400012 | | =OVLADAČE +231 | | | | | | | | |
| | | | | Kreslil | Bc. Seifert J. | | | | | | Číslo výkresu : 4-EL14024-12 | | Stavba : Č. 231 | | Str. 002 | | | | | | |
| | | | | Kontrol | Poživil M. | | | | | | | | | | Sum. 4 | | | | | | |
| Č. | Datum | Kreslil | Kontroloval | Schválil | Tisk | 12.06.2014 | Schválil: Ing. Kytýr J. | Datum : 12.06.2014 | | | | | | | | | | | | | |
| VR303IN_GR_K 1 | | | | | | | | | | | | | | 2 | 3 | 4 | 5 | 6 | 7 | 8 | Sum. 4 |

All rights are reserved for this document, even in case of issuance of a patent and registration of another industrial right. Misapplication, in particular reproduction or handing over to third parties is prohibited and actionable under civil and criminal law.



| | |
|--------------------|--|
| AD-RUPLAN/BSB | |
| RUPL.PRO: EL14024 | |
| RUPL.FKT: OVLADACE | |
| RUPL.BLA: 003 | |

| | |
|----|------|
| Č. | Data |
|----|------|

| | | | | | | | | | |
|---------------|---|----------|---|---|----------|---|---|---|---|
| VR303IN_CR_K1 | 2 | Δ | 3 | 4 | Δ | 5 | 6 | 7 | 8 |
|---------------|---|----------|---|---|----------|---|---|---|---|

1
2
3
4
5
6
7
8

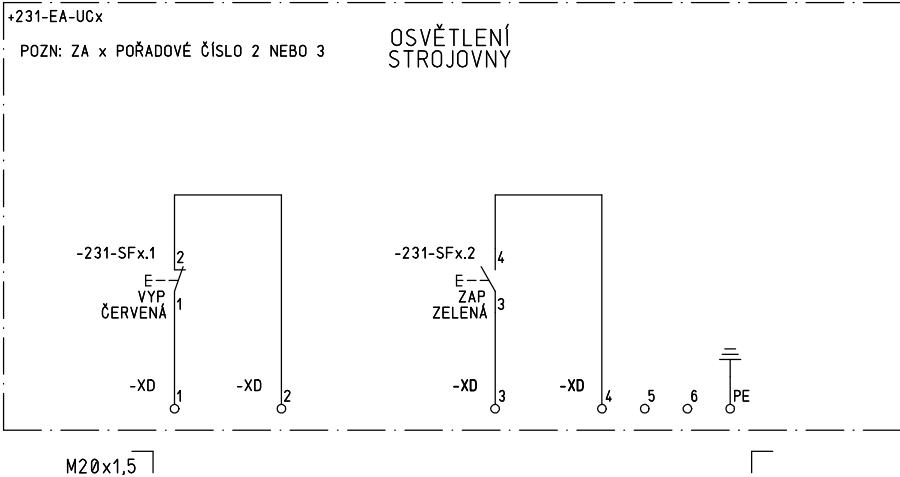
A
B
C
D
E
F

All rights are reserved for this document, even in case of issuance of a patent and registration of another industrial right. Application, in particular reproduction or handing over to third parties is prohibited and actionable under civil and criminal law.

Wšechna práva na tento dokument a v něm obsažené informace vyhrazena. Rozmrazování nebo sdělování jeho obsahu třetím osobám bez výslovného souhlasu zakazatele autor je přísně zakázáno.

CAD: RUPLAN/BSB
DUPLO: EL14024
ELEKT: OVLADAČE
TJ: JJA
RUPLELA: 004
RUPLEPL: PR00

SCHÉMA ZAPOJENÍ TYPOVÉ OVLÁDACÍ SKŘÍŇE
PRO SPÍNAČ NORMÁLNÍHO OSVĚTLENÍ



ZAPOJENÍ PLATÍ PRO OVLÁDACÍ SKŘÍŇ:

231-EA-UC2
231-EA-UC3

| | | | | | | | | | | | | | | | | | |
|----|-------|---------|-------------|----------|----------------|---|---|---|---|---------|-------------------|--|-----------|--|--|--|--|
| | | | | Datum | 12.06.2014 |  | ČEPRO, a.s. Dělnická 213/12 170 04, Praha 7 |  | Rekonstrukce elektroinstalace objektu 231 ve skladu Hněvice Schéma zapojení typových ovládacích skříní | ELEKTRO | Zakázkové číslo : | | =OVLADAČE | | | | |
| | | | | Kreslil | Bc. Seifert J. | | | | | | 41400012 | | +231 | | | | |
| | | | | Kontrol | Poživil M. | | | | | | Číslo výkresu : | | Stavba : | | | | |
| Č. | Datum | Kreslil | Kontroloval | Schválil | Tisk | 12.06.2014 | Schválil: Ing. Kytýr J. | Datum : 12.06.2014 | | | 4-EL14024-12 | | Č. 231 | | | | |
| | | | | | | | | | | | | | Str. 004 | | | | |
| | | | | | | | | | | | | | Sum. 4 | | | | |